

| Light Beige |
ライトベージュ

| Beige |
ベージュ

| Brown |
ブラウン

| Black |
ブラック

マホガニー / 柾目

📷 P.47




WEW8347

部材

ウォールナット / 柾目

📷 P.41



WEW8348

ウォールナット / 板目

📷 P.41



WEW8349

リピート:タテ 125.0cm
ヨコ 92.6cm

マホガニー / 柾目

📷 P.28、P.47



WEW8350

ハーデック

ウォールナット / 柾目

📷 P.40



WEW8351

ローズ / 柾目

📷 P.48



WEW8352

ハーデック

ウォールナット / 板柾

📷 P.41



WEW8353

※

ウォールナット / 板柾

📷 P.40



WEW8354

床材

ウォールナット / 板柾

📷 P.40



WEW8355

ハーデック◆床材

ウォールナット / 乱柾


📷 P.41



WEW8356

ウォールナット / 柾目

📷 P.40



WEW8357

ハーデック床材◆

ウォールナット / ブランク

📷 P.41



WEW8358

※

ブリマベラ / 柾目

📷 P.47



WEW8359

部材

チェリー / 柾目

📷 P.46



WEW8360

ハーデック

ウォールナット / 乱柾

📷 P.41



WEW8361

ハーデック

エルム / 板柾

📷 P.42



WEW8362

リピート:タテ 125.0cm
ヨコ 92.6cm

ウォールナット / 板柾

📷 P.40



WEW8363

ハーデック◆部材床材

ウォールナット / 柾目

📷 P.40



WEW8364

ハーデック部材◆床材◆

ウォールナット / 板柾

📷 P.41



WEW8365

※

チーク / 柾目


📷 P.45



WEW8366

ローズ / 柾目

📷 P.48




WEW8367

ハーデック

アッシュ / ブランク


📷 P.39



WEW8368

オーク / 乱柾

📷 P.43



WEW8369

部材

オーク / 柾目

📷 P.43



WEW8370

ハーデック

📷 P.001は資料集の記載ページです。施工イメージ写真や柄画像を掲載していますのでご参照ください。

※ マークは色柄の変化が大きいものに付けています。大きめのサンプルを取り寄せて確認されることをおすすめします。

◆ マークは、同色同木ですが木理違い(板柾と柾目)となっていますのでご了承ください。